

# Wohnsituation in Kollektiv- unterkünften verbessern

Checkliste  
für einfache,  
wirkungsvolle  
Anpassungen

Erstellt von Save the Children Schweiz  
und IKEA Schweiz

In Zusammenarbeit mit



Save the Children

# Geflüchtete Menschen haben oft Gewalt, Unsicherheit oder Vertreibung erlebt. Nach ihrer Ankunft brauchen sie Schutz, Orientierung und die Möglichkeit, ihren Alltag wieder selbst mitzugestalten. Besonders Kinder benötigen einen sicheren Ort zum Spielen, Entdecken und Erholen.

Vor diesem Hintergrund verfolgen Save the Children und IKEA ein gemeinsames Ziel: die Wohn- und Lebenssituation von Kindern und Familien in Kollektivunterkünften nachhaltig zu verbessern. Wohnen bedeutet mehr als ein Dach über dem Kopf. Es schafft Schutz, Rückzug und die Grundlage für einen selbstbestimmten Alltag.

Diese Checkliste unterstützt Kollektivunterkünfte dabei, die Wohnsituation mit einfachen und kostengünstigen Massnahmen zu verbessern. Save the Children bringt Fachwissen zu Kinderrechten und den Bedürfnissen von Kindern und Familien ein, IKEA Expertise in der Gestaltung funktionaler Räume.

## Was diese Checkliste bietet

---

- Konkrete Ideen, wie Räume mit einfachen und kostengünstigen Massnahmen besser gestaltet werden können
- Anregungen für einen nachhaltigen Umgang mit Möbeln, Materialien und Einrichtung

## So kann diese Checkliste genutzt werden

---

- Du musst nicht alles auf einmal umsetzen
- Wähle pro Bereich ein oder zwei Ideen aus, die zu deinem Budget und den vorhandenen Räumen passen
- Schon kleine Veränderungen können viel bewirken

## Nachhaltigkeit

---

Gemeinsam genutzte Räume und Materialien in Asylunterkünften werden stark beansprucht und nutzen sich deshalb schneller ab. Mit einer bewussten Auswahl von robusten Möbeln und Materialien, klaren Regeln zur Nutzung und definierten Verantwortlichkeiten für die Pflege kann ihre Lebensdauer verlängert werden.

Nutze, wenn möglich, vorhandene Ressourcen, zum Beispiel Spenden, Brockenhäuser oder Secondhand-Angebote. Achte dabei trotzdem auf Qualität, Sicherheit und Eignung.

## Anforderungen an Möbel und Materialien

---

Achte darauf, dass Möbel und Materialien folgende Kriterien erfüllen:

- ① **Flexibel und anpassbar:** Möbel sollten sich einfach umstellen und an unterschiedliche Bedürfnisse anpassen lassen
- ② **Robust und langlebig:** Verwende widerstandsfähige Materialien (zum Beispiel Metall oder behandeltes Holz), die einer intensiven Nutzung standhalten
- ③ **Stabil und sicher:** Stelle sicher, dass Möbel stabil sind sowie fachgerecht installiert und an der Wand gesichert werden, um Unfälle zu vermeiden. Achte auf Brandschutzvorgaben
- ④ **Pflegeleicht:** Nutze Materialien, die sich einfach reinigen und instand halten lassen, insbesondere in gemeinsam genutzten Bereichen (zum Beispiel abwaschbare Bezüge)

# Schlafen in Mehrbettzimmern

Schlaf und Erholung sind wichtig für die Gesundheit. In Mehrbettzimmern kann mit Textilien, Lampen und abschliessbaren Stauräumen mehr Individualität und Privatsphäre geschaffen werden.

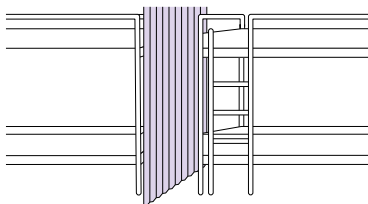
## Bedürfnis

## Anpassung

## Einrichtungsideen

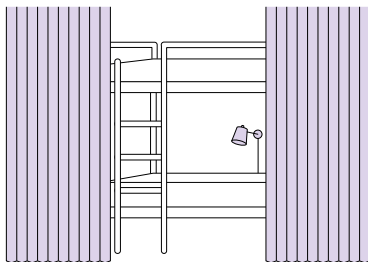
### Privatsphäre

Nutze einfache Raumtrenner, um kleine private Bereiche rund um die Betten zu schaffen, zum Beispiel Vorhänge, Raumteiler oder Akustikplatten.



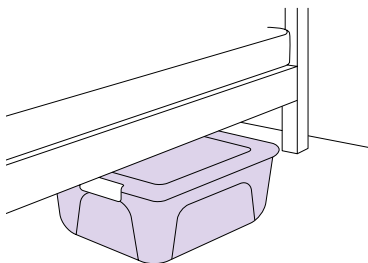
### Individuelle Lichtsteuerung

Stelle im Bettbereich eine Leselampe und eine Möglichkeit zum Verdunkeln bereit. So können die Bewohnenden selbst entscheiden, wann sie Licht möchten und wann sie schlafen wollen.



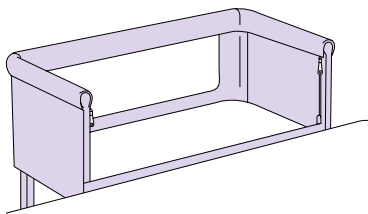
### Genügend Stauraum für persönliche Gegenstände

Biete genügend Möglichkeiten, um persönliche Gegenstände aufzubewahren. Die Aufbewahrung sollte robust, leicht zu transportieren und einfach zu reinigen sein, zum Beispiel Boxen, kleine Schränke oder Sideboards.



### Spezifische Bedürfnisse von Säuglingen

Sorge für einen sicheren Schlafplatz für Säuglinge, zum Beispiel mit einem Beistellbett. Stelle bereit, was Mutter und Kind brauchen, zum Beispiel ein Stillkissen.



# Aufenthalts- und Gemeinschaftsräume

Gemeinschaftsräume sollten Platz für gemeinsame Aktivitäten und Begegnungen bieten, aber auch Rückzug und Privatsphäre ermöglichen. Gut gestaltete Räume können helfen, Stress zu reduzieren und das Wohlbefinden zu verbessern. Gestalte und organisiere Räume so, dass sie für verschiedene Bedürfnisse genutzt werden können, zum Beispiel mit Raumteilern oder festen Zeiten für unterschiedliche Gruppen.

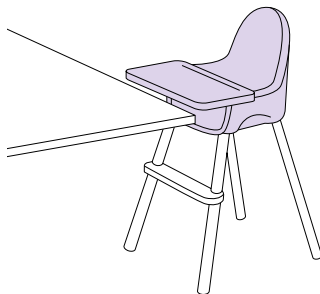
## Bedürfnis

## Anpassung

## Einrichtungsideen

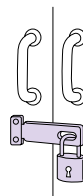
### Angenehme Atmosphäre beim Essen

Schaffe eine angenehme Atmosphäre beim Essen, zum Beispiel mit kleinen Tischgruppen oder Raumteilern. Frage die Eltern, was Kinder brauchen, damit sie sich im Speisesaal wohler fühlen, zum Beispiel durch Kinderstühle, einen eigenen Bereich oder kindgerechtes Geschirr.




### Ausreichend Stauraum in Gemeinschaftsräumen

Stelle ausreichend abschließbare Schränke, Regale oder transportierbare Boxen für persönliche Gegenstände und gemeinsam genutzte Materialien zur Verfügung.




### Orte für Begegnung und gemeinsame Aktivitäten

Schaffe Räume, in denen sich Menschen treffen, austauschen und gemeinsam Zeit verbringen können. Achte dabei auf unterschiedliche Bedürfnisse und Interessen.



### Rückzugsmöglichkeiten für Ruhe und konzentrierte Aktivitäten

Richte ruhige Bereiche ein, die zum Ausruhen, Lesen, Lernen oder Beten genutzt werden können. Achte darauf, dass Kinder ungestört lernen und Hausaufgaben machen können.



# Spielzimmer oder Spielbereiche für Kinder

Spielen ist wichtig für das Wohlbefinden und die Entwicklung von Kindern. Kinder brauchen deshalb Orte, an denen sie sicher spielen, sich bewegen und entspannen können. Schaffe gut sichtbare und sichere Spielbereiche im Innen- und Aussenbereich, zum Beispiel eine Spielecke, ein Spielzimmer oder einen Spielplatz.

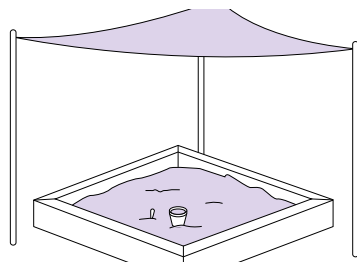
## Bedürfnis

## Anpassung

## Einrichtungsideen


### Spielen im Freien

Richte sichere Aussenbereiche für Kinder ein. Stelle passendes Spielmaterial für verschiedene Altersgruppen bereit. Denke auch an die Bedürfnisse von kleinen Kindern, zum Beispiel Sonnenschutz und Sitzgelegenheiten für Eltern und Betreuungspersonen.



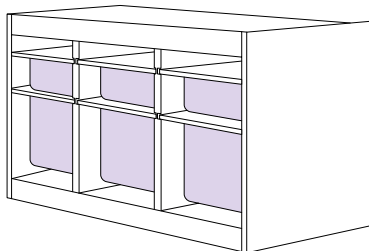
### Spielen im Innenbereich

Richte eine gut sichtbare und einladende Kinderecke oder einen Kinderraum ein. Achte auf die unterschiedlichen Bedürfnisse von Kindern. Sie sollten sich bewegen, spielen und ausruhen können. Ermögliche Spielen am Boden sowie Zeichnen und Basteln am Tisch. Wähle robuste und leicht zu reinigende Möbel. Denke auch an Sitzgelegenheiten für Eltern und Betreuungspersonen.



### Selbstständiger und sicherer Zugang zu Spielmaterial

Platziere robuste und ungefährliche Spielsachen auf Kinderhöhe, damit Kinder selbstständig spielen und aufräumen können. Bewahre gefährliche oder empfindliche Gegenstände in abschliessbaren Schränken oder ausserhalb der Reichweite von Kindern auf.



## Bedürfnis

---

### Altersgerechte Anregung und Förderung

## Anpassung

---

Stelle robuste Spielsachen für verschiedene Altersgruppen bereit, zum Beispiel Bauklötze, Stoffbälle, Farbstifte und Papier, eine Spielküche oder einen Kinderteppich.

Wähle Materialien, die unterschiedliche Fähigkeiten fördern.

---

### Sicherheit

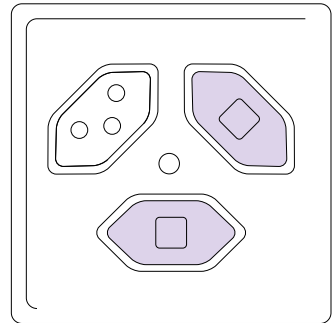
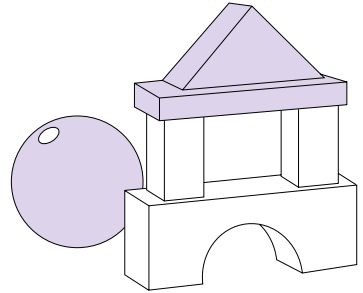
Sorge für Sicherheit in der Unterkunft. Achte darauf, dass Steckdosen mit Kindersicherung geschützt und Kabel sicher befestigt sind. Fenster, Balkone und Stufen sollten gut gesichert sein. Fixiere Möbel, damit sie nicht umkippen können.

Verstau Scheren, Leimstifte und Kleinteile in separaten Boxen ausser Reichweite von Kleinkindern.

---

## Einrichtungsideen

---



# Sanitärbereiche

Körperpflege und Hygiene sind für viele Menschen etwas Persönliches. Sanitäranlagen sollten deshalb Sicherheit und Privatsphäre bieten und so ausgestattet sein, dass sie zu den Bedürfnissen und Gewohnheiten der Familien passen.

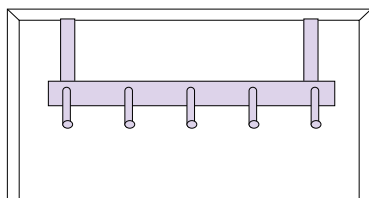
## Bedürfnis

**Privatsphäre und genügend Ablage in Bad und WC**

## Anpassung

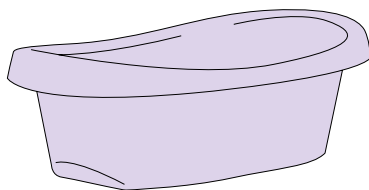
Sorge für ausreichend Privatsphäre, Ablageflächen und Aufhängemöglichkeiten in den sanitären Anlagen.

## Einrichtungsideen



**Spezifische Bedürfnisse von Säuglingen und Kleinkindern**

Gestalte Bad und WC kinderfreundlich. Stelle passende Ausstattung bereit, zum Beispiel eine Wickelmöglichkeit, ein Töpfchen für kleine Kinder, einen Schemel oder eine Babybadewanne.



## Brauchst du Unterstützung?

**Für Fragen zu Raum und Einrichtung:**

Beratungsteam IKEA  
ikea.business.ch@ikea.com  
056 580 01 60

**Für Fragen zu Kinderschutz und kinderfreundlichen Unterkünften:**

Save the Children  
info@savethechildren.ch  
044 267 74 70

